

EMELŐ ADATBEKÉRŐ

FL - Perememelő

6 t 12 t 16 t 20 t

SD - Segédemelő

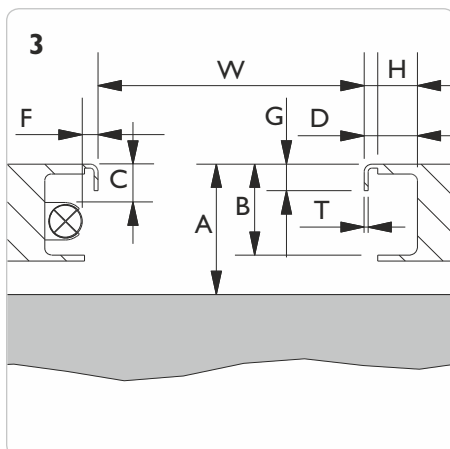
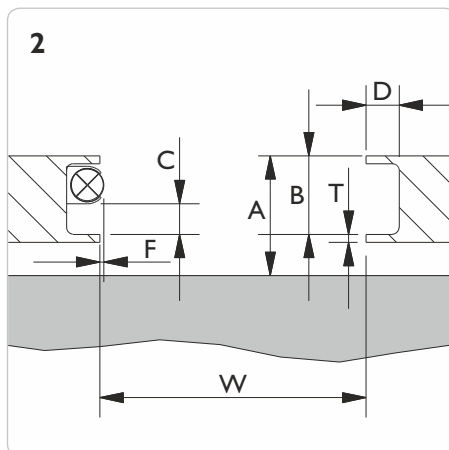
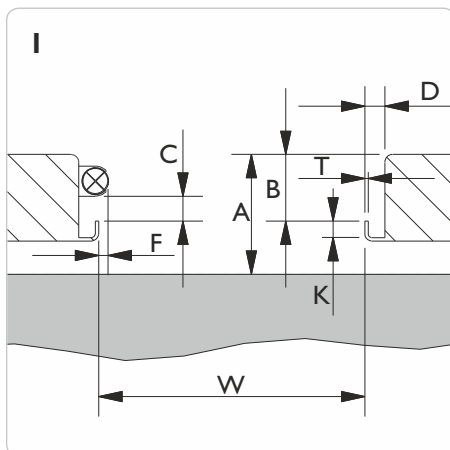
2 t 2,6 t 3,2 t 4 t

Emelő _____

Model: _____

Teherbírás: _____

Gyártási év: _____



4 Drawing

Rajz száma: _____

W = _____ mm

A = _____ mm

B = _____ mm

D = _____ mm

G = _____ mm

H = _____ mm

K = _____ mm

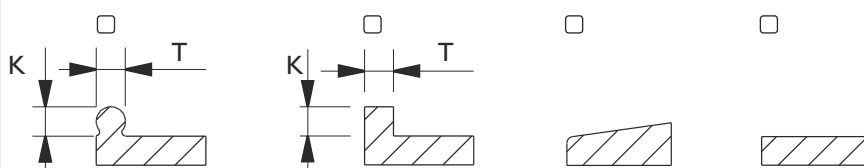
T = _____ mm

Amennyiben a főemelő fénycsővel \otimes van felszerelve vagy egyéb akadályozó alkatrészsel, kérjük adja meg a C és F értékét is.

C min. = _____ mm

F max. = _____ mm

Sín profil:



FIGYELEM: Az ügyfél felelőssége, hogy a megadott méretek helyesek és elégségesek legyenek. A főemelőnek mindig a gyártója által jóváhagyottnak kell lenni perememelő használatához. **M.j.: Az EN 1493:1998 szabvány szerint a perememelő teherbírása nem haladhatja meg a főemelő teherbírásának 2/3-át.** (egy 2 tonnás perememelő egy 3 t főemelőn elfogadott de egy 2,6 t-s perememelő nem)

Dátum: _____

Lemérte: _____

Forgalmazó:

PeTitan Kft.

Alíírás: _____

AC HydraulicA/S

Fanøvej 6 • DK-8800 Viborg • Tel. +45 8662 2166 • Fax +45 8662 2988

E-mail: ac@ac-hydraulic.dk • www.ac-hydraulic.com